












PLANO REGULAR DE HIGIENE

EMPRESA: -----CLIENTE-----

SECTOR: Higiene Pessoal / Zona de Confecção e Equipamentos

Área a higienizar	Acção	Produto	Doseamento	Equipamento	Método	Frequência
Mãos 	Lavagem e Desinfecção	SLN-BAC-IN	Puro	Saboneteira 	<ul style="list-style-type: none"> ➤ Molhar as mãos e premir a saboneteira. ➤ Esfregar as mãos (deixar actuar 30 seg.) e enxaguar. ➤ Secar as mãos com toalha de rolo ou toalhetes de papel. 	 Máxima
Pavimentos (Cozinha, economato, corredores, etc.) 	Lavagem e Desinfecção	DISILAT-IN	50 ml / 1 litro de água	Balde, escova de pavimentos, rodo/esfregona 	<ul style="list-style-type: none"> ➤ Recolher os resíduos ➤ Aplicar a solução de detergente num balde ➤ Limpar o pavimento com o auxílio de escova de pavimentos, rodo ou esfregona ➤ Enxaguar com água limpa ➤ Secar ao ar ou com esfregona 	Diária
Pavimentos (Cozinha, economato, corredores, etc.) 	Lavagem Desengorduramento	DETOL	50 ml / 1 litro de água	Balde, escova de pavimentos, rodo/esfregona 	<ul style="list-style-type: none"> ➤ Recolher os resíduos ➤ Aplicar a solução de detergente num balde ➤ Limpar o pavimento com o auxílio de escova de pavimentos, rodo ou esfregona ➤ Enxaguar com água limpa ➤ Secar ao ar ou com esfregona 	Diária
Bancadas, Fornos, Fogões, Grelhador, Exaustor, Fritadeira, etc. 	Lavagem Desengorduramento	DETOL	50 ml / 1 litro de água	Pulverização, trapo ou imersão 	<ul style="list-style-type: none"> ➤ Recolher os resíduos carbonizados. ➤ Aplicar o produto por pulverização, trapo ou imersão. ➤ Limpar com o auxílio de uma esponja ou trapo. ➤ Para terminar a operação, passe com água limpa e/ou passe com um pano limpo, afim de remover os restos de sujidade. 	Após Utilização Semanal
Arcas Frigoríficas, Borrachas, Bancas de Cozinha, Equipamentos 	Desinfecção	LAT-GERM	20 ml / 1 litro de água	Pulverizador, pano ou esponja 	<ul style="list-style-type: none"> ➤ Aplicar o produto na superfície a limpar por pulverização ➤ Limpar com o auxílio de um pano ou esponja <p>Para terminar a operação, enxagúe com água limpa e passe com um pano limpo afim de remover os restos de sujidade</p>	Diária Semana